



BEZROBOCIE REJESTROWANE

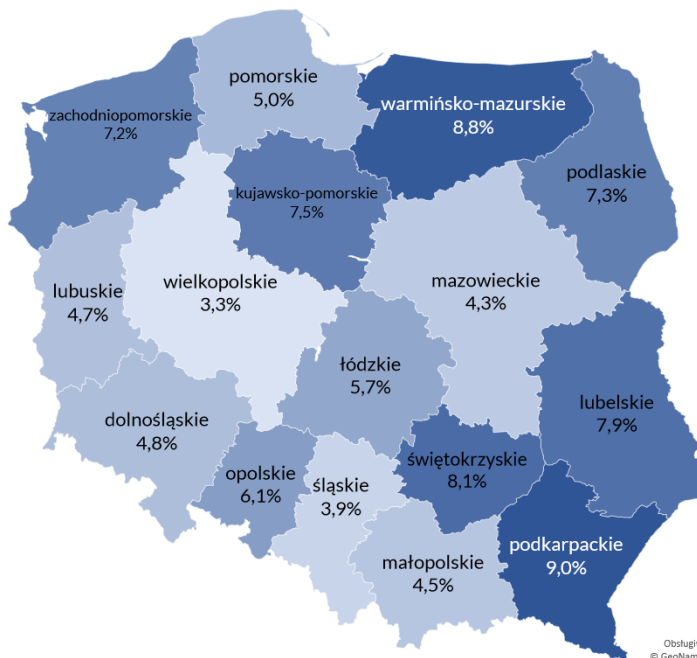
raport miesięczny 2/2024

W końcu lutego 2024 r. w urzędach pracy zarejestrowanych było 845,3 tys. osób bezrobotnych, czyli o 19,5 tys. (tj. 2,3%) mniej niż w końcu lutego 2023 r. W odniesieniu do poprzedniego miesiąca liczba bezrobotnych wzrosła o 8,2 tys. (1,0%).

Stopa bezrobocia rejestrowanego w końcu lutego 2024 r. wyniosła 5,4%, czyli utrzymała się na poziomie z miesiąca wcześniejszego. W porównaniu do lutego 2023 r. spadła o 0,2 pp.

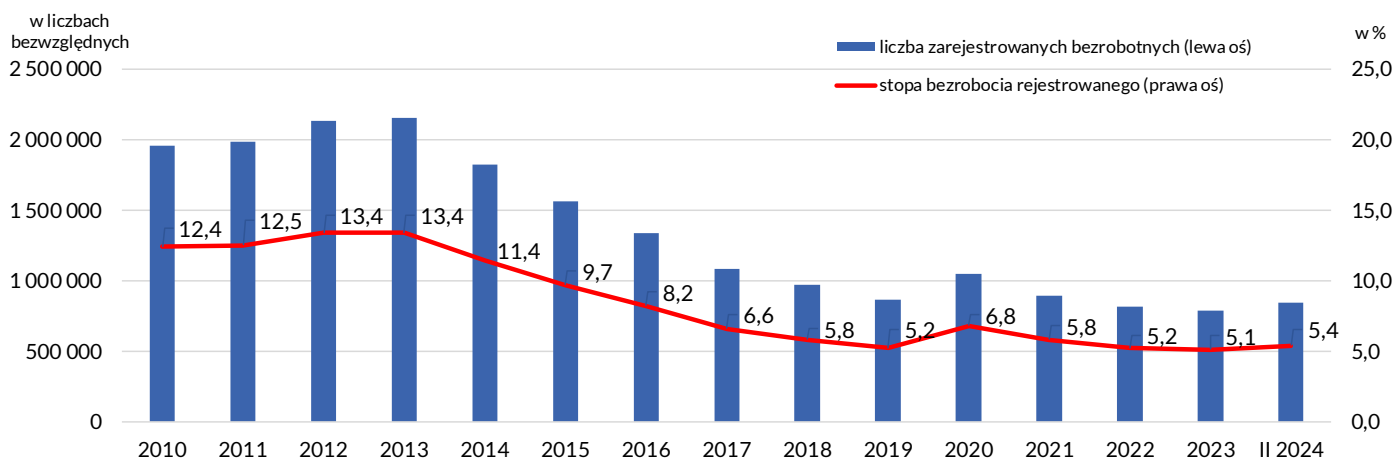
Stopa bezrobocia w końcu lutego br. kształtowała się w przedziale od 3,3% w województwie wielkopolskim do 9,0% w podkarpackim. Najniższą wartość osiągnęła w powiecie poznańskim i mieście Poznań (1,1%), a najwyższą w powiecie sztytowieckim (25,0%).

Stopa bezrobocia rejestrowanego wg. województw w końcu lutego 2024 r.

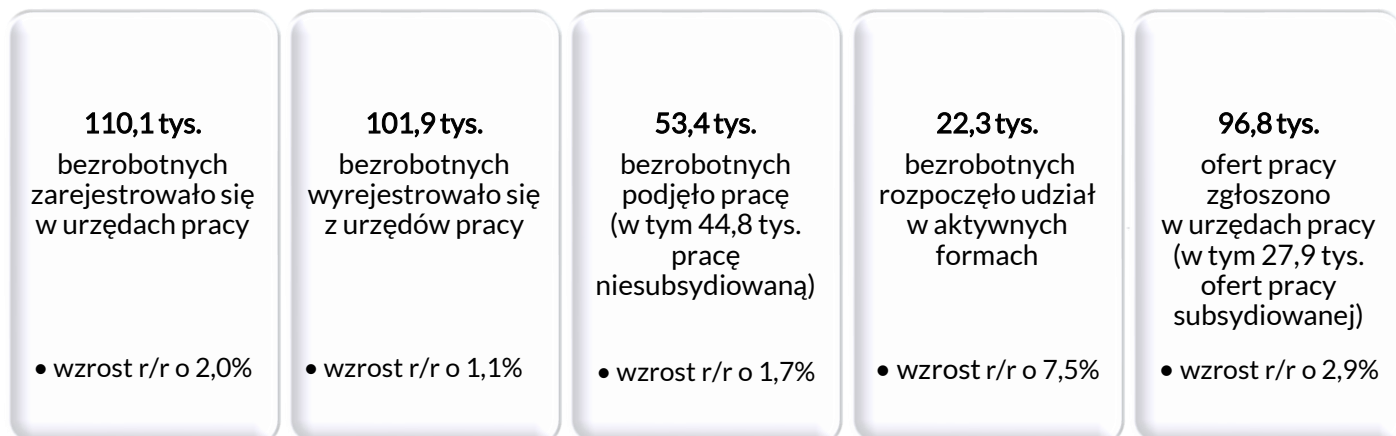


Obliczane przez usługę Bing
© GeoNames, Microsoft, TomTom

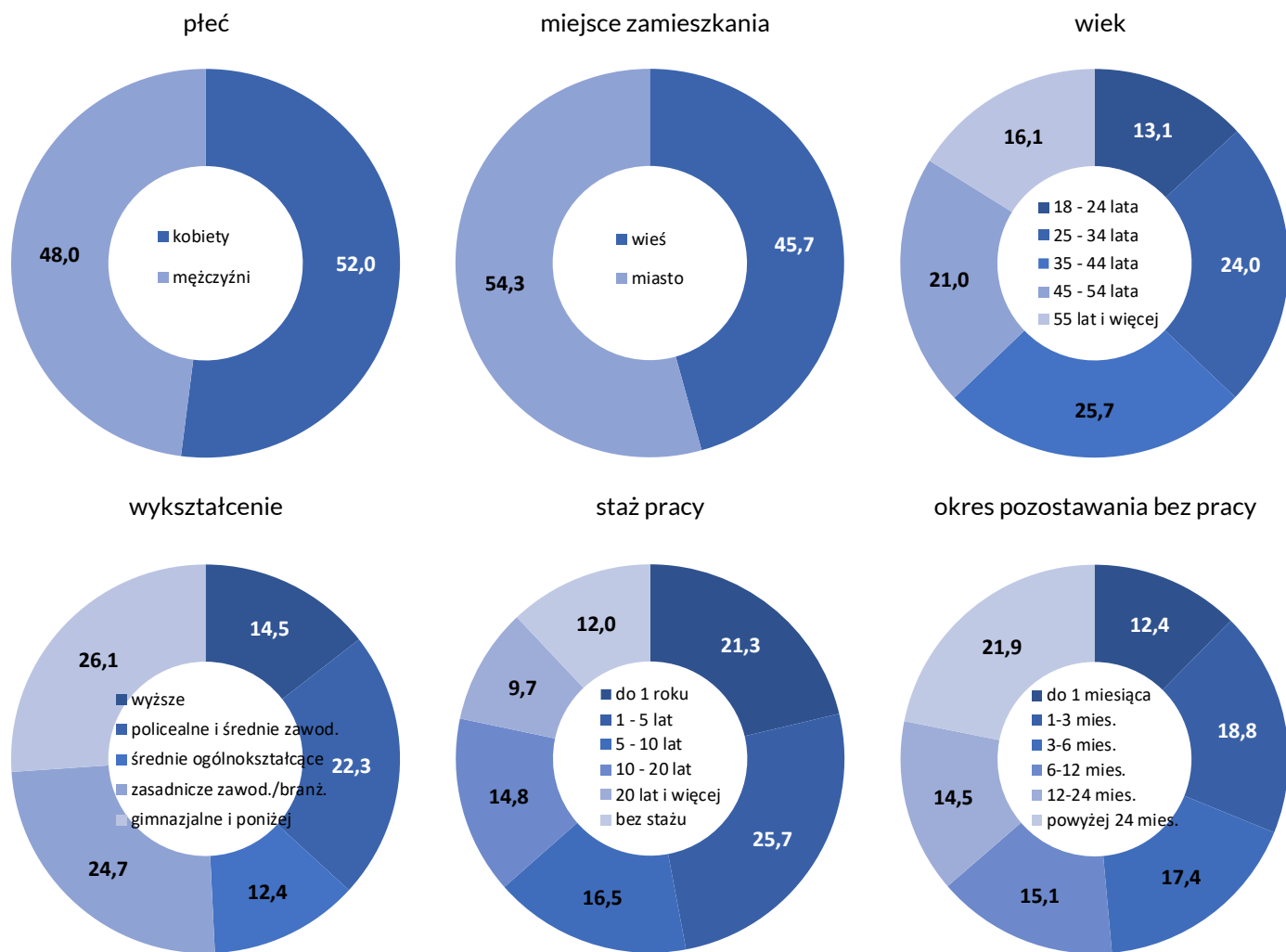
Liczba zarejestrowanych bezrobotnych i stopa bezrobocia w końcu okresu sprawozdawczego



Bilans bezrobotnych i ofert pracy w lutym 2024 r.



Struktura zarejestrowanych bezrobotnych w końcu lutego 2024 r. (%)



Wybrane kategorie bezrobotnych w końcu lutego 2024 r.

Zakres		Bezrobotni		wzrost/spadek rok do roku
		w osobach	w %	
Ogółem		845 255	100,0	-2,3
z ogółem	kobiety	439 711	52,0	-4,4
	z prawem do zasiłku	130 031	15,4	0,6
	zamieszkali na wsi	386 289	45,7	-2,6
	zwolnieni z przyczyn dotyczących zakładu pracy	34 404	4,1	-3,2
	do 30 roku życia	207 521	24,6	-1,3
	w tym do 25 roku życia	110 851	13,1	1,3
	długotrwale bezrobotni	395 168	46,8	-6,3
	powyżej 50 roku życia	220 250	26,1	-3,6
	posiadający co najmniej jedno dziecko do 6 roku życia	129 942	15,4	-9,7
	posiadający co najmniej jedno dziecko niepełnosprawne do 18 r. ż.	1 919	0,2	7,1
	z niepełnosprawnościami	64 266	7,6	3,0